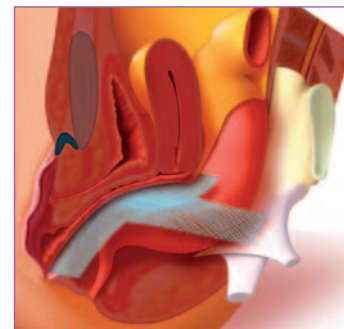


RECTO- swing®



CORRECTION DE LA RECTOCÈLE

Implant pré-découpé en polypropylène (PP)

- Poids : 28,4 g/m²
- Porosité : 0,7 x 0,7 mm
- Epaisseur : 0,3 mm
- Résistance à la rupture : 14,9 daN / 5 cm
- Allongement : 51,3 %

	Référence	Dimensions en cm
	RS3 50140	5 x 14

Service commandes :

Tél. : (33) 05 63 98 76 11 Fax : (33) 05 63 98 10 95

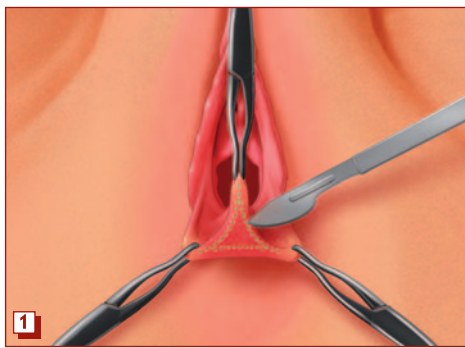
Service commercial :

1, rue d'Albisson 34000 Montpellier

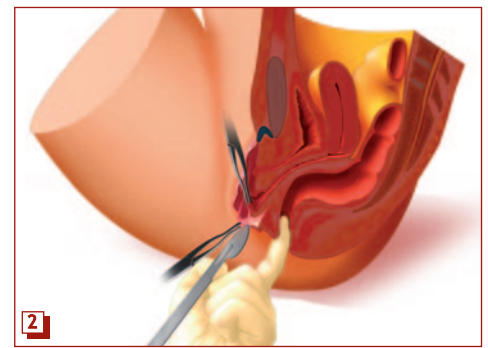
Tél. : (33) 04 67 60 47 24 Fax : (33) 04 67 54 35 84 contact@swing-technologies.com

RECTO- swing®

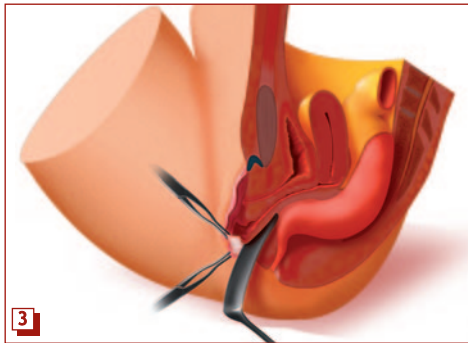
CORRECTION DE LA RECTOCELE



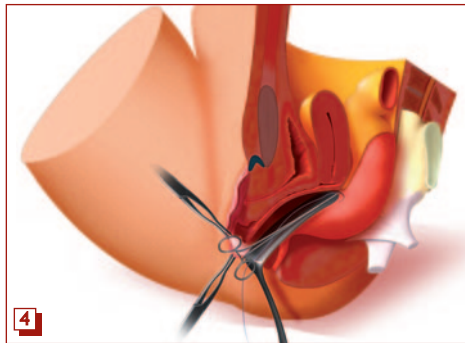
Incision vulvaire postérieure conservatrice de la paroi vaginale postérieure.



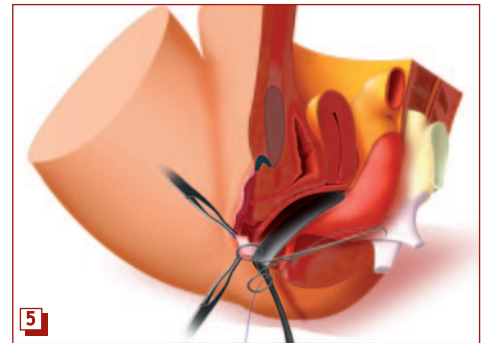
Clivage de la zone du rectum non décollable sous contrôle d'un doigt intra rectal jusqu'en zone décollable.



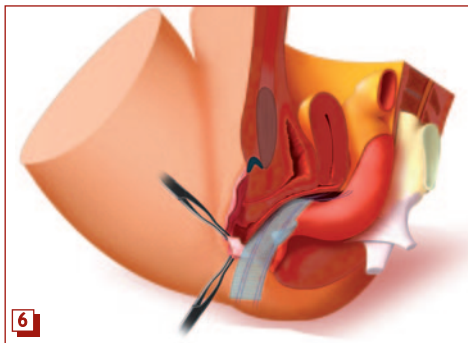
Clivage complet de la cloison jusqu'au cul de douglas.



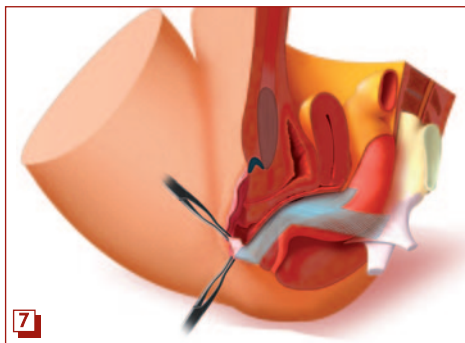
Ouverture des deux fosses ischio-rectales et mise en évidence des deux ligaments sacro épineux.



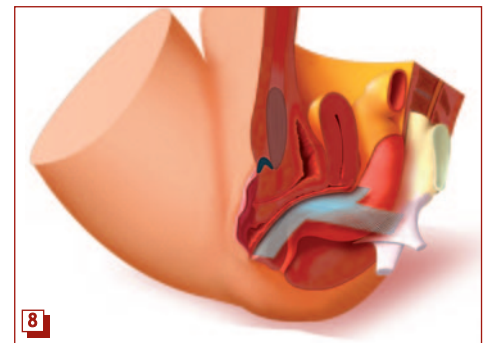
Amarrage d'un fil de type Vicryl décimal 0,1 à 3 cm en dedans de l'épine sacrée et dont l'objectif sera de descendre les bras de la prothèse jusqu'aux 2 ligaments sacro épineux.



Mise en place de la prothèse dans la cloison recto vaginale.



Le segment céphalique de la prothèse peut prendre appui sur l'isthme utérin pouvant corriger ainsi l'éventuelle hystérocèle associée.



Fermeture de la cicatrice vaginale sans colectomie.